

# DOCUMENTO AYUDA

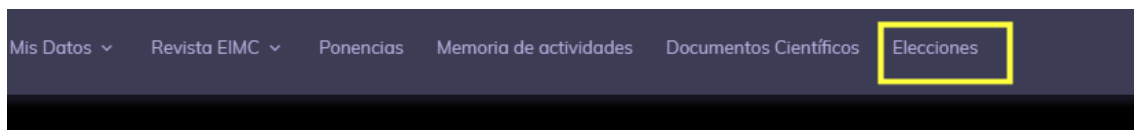
## Socios SEIMC

### WEB: ELECCIONES

1. Visitar el ÁREA SOCIOS <https://socios.seimc.org> y autenticarse con sus claves.

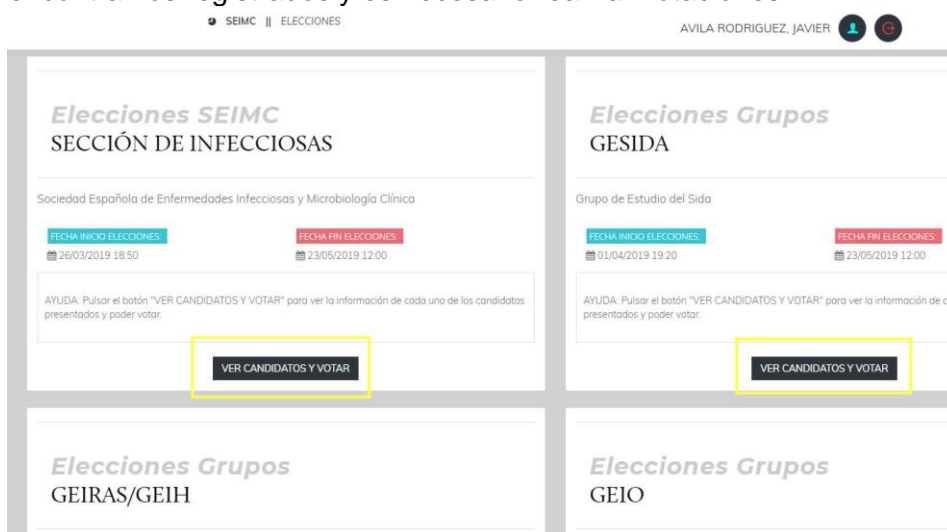


2. Una vez autenticado, pulsar **Elecciones** del menú superior de opciones.

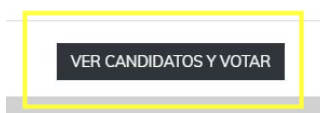


rs y contenidos exclusivos para el asociado

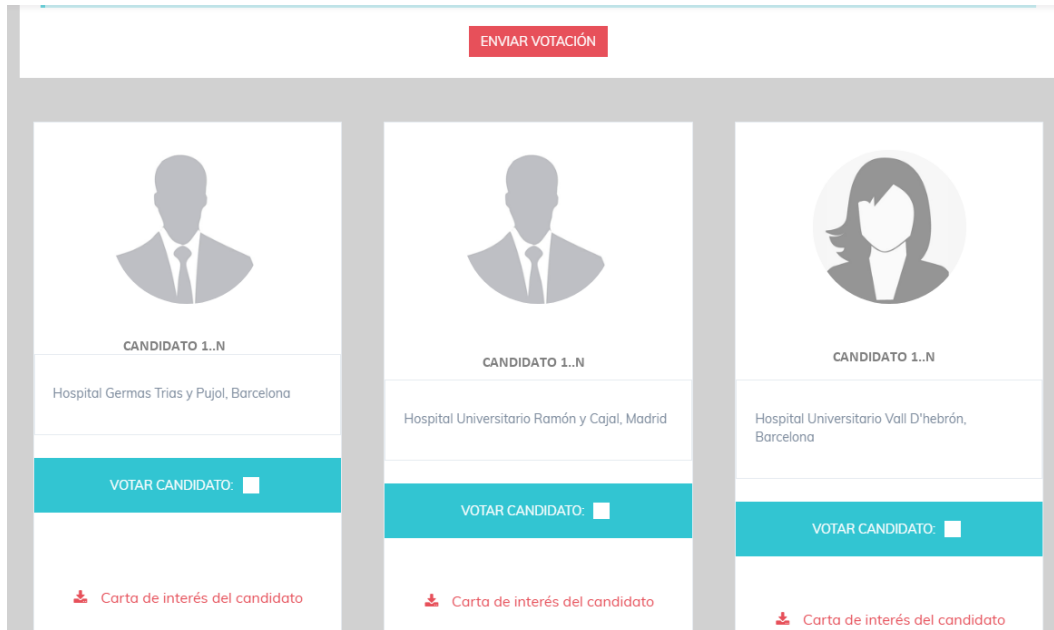
3. Aparece entonces en la página un listado con la Sección y Grupos en los que nos encontramos registrados y es necesario realizar votaciones.



4. Para ver la información de los diferentes candidatos y poder votar pulsar la opción **Ver Candidatos y Votar**



5. Al hacerlo, la página nos muestra los candidatos, desde aquí podemos ver la **carta de interés** de cada uno de ellos y ejecutar la acción de voto de esa Sección y/o Grupo.

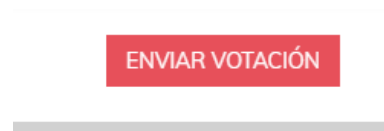


6. Para emitir el voto, hacer clic en la casilla del candidato o candidatos y pulsar el botón **ENVIAR VOTACIÓN** situado en la parte superior de los candidatos.

6.1.



6.2.



7. Puede volver al listado de elecciones activas para completar sus votaciones en Sección y/o Grupos, pulsando la opción **ELECCIONES** disponible en varios lugares de la página.

