

## Áreas: Bacteriología, Micobacterias, Micología, Genotipo Resistencias

### PASO 1

**Paso 1.1.** Una vez situados en el ÁREA y la opción *Introducción de Resultados*, pulsamos botón + y se abre una ventana (Paso 1.2.)

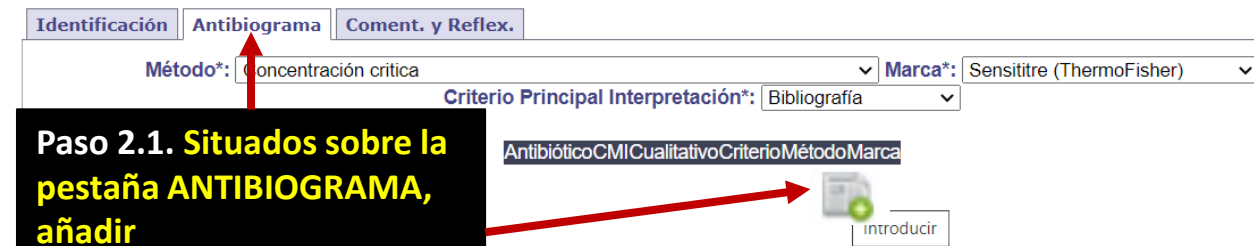


**Paso 1.2.** Registramos identificación y resto datos antibiograma (excepto detalle antibióticos/antifúngicos que se hará en PASO 2)

### PASO 2

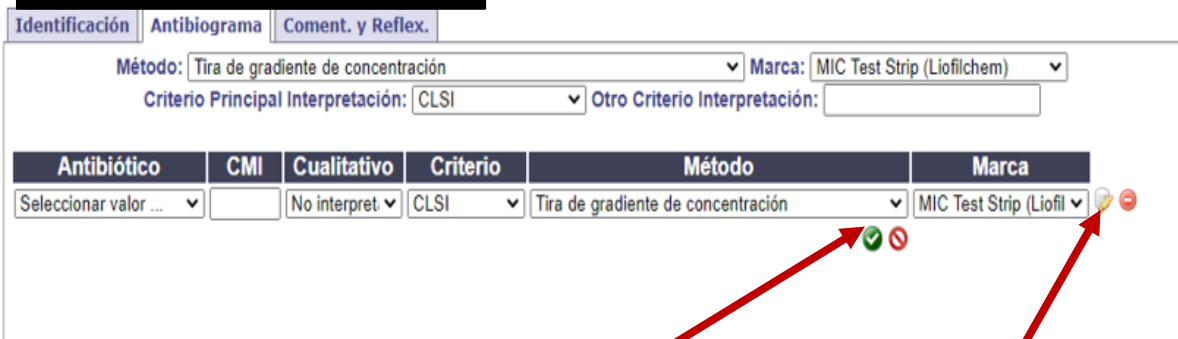
**Paso 2.** Registramos ahora antibióticos/antifúngicos

**Paso 2.1.** Situados sobre la pestaña **ANTIBIOGRAMA**, añadir antibióticos/antifúngicos pulsando botón



**Paso 2.3.** Una vez seleccionados valores de respuesta, pulsar botón para registrar datos

**Paso 2.2.** Se pueden editar datos ya registrados pulsando



## Áreas: Serología, Virología, Biología Molecular, Parasitología

### PASO 1

#### SEROLOGÍA


INTRODUCCIÓN RESULTADOS HISTÓRICO RESULTADOS HISTÓRICO VALORES ASIGNADOS MANUAL USUARIO

#### Sus Respuestas

Esta hoja de respuesta no ha sido contestada todavía

Buscar Control: S1B21

2 de 2

Usted tiene 2 respuestas en Serología en plazo para contestar.  Introducir  
Plazo control S1B21: 11-06-2021

**Paso 1.1.** Una vez situados en el **ÁREA** y la opción **Introducción de Resultados**, pulsamos botón **+** y se abre una ventana (Paso 1.2.)

**Paso 1.2.** En esta ventana únicamente tendremos que responder a la pregunta **¿uso de LAB. EXTERNO?** y **MÉTODO** en área **PARASITOLOGÍA**, resto de datos se registrarán en **PASO 2**.

Inserción

Control	S1B21
Control*:	S1B21
Participante Suscrito*:	
Fecha Recepción*:	10-05-2021
Lab. Externo	
Lab. Ext.*:	Seleccionar valor ...

\* Campos de introducción obligatoria


### PASO 2

**Paso 2.1.** Situados sobre la pestaña **PRUEBAS**, pulsaremos sobre **+** para su registro

Control: S1A21 Participante: 0  
Fecha Respuesta: 10-05-2021

Pruebas **Coment. y Reflex.**

Utiliza Laboratorio Externo: No



Pruebas 

Prueba	Cualitativo*	Método*	Valor Lab. Ext.
Prueba Cualitativo*	Método*	Método*	Valor Lab. Ext.

**Paso 2.2.** En área **SEROLOGÍA** se deben registrar al menos datos para pruebas declaradas **OBLIGATORIAS**. En **VIROLOGÍA**, **BIOLOGÍA MOLECULAR** y **PARASITOLOGÍA** tendremos que añadir las pruebas o identificación de parásitos según corresponda pulsando botón **+**

Pruebas **Coment. y Reflex.**

Prueba	Cualitativo*	Método*	Valor Lab. Ext.
<b>Obligatorias</b>			
Ac. totales frente a Treponema pallidum	Selecciónz	Seleccionar valor ...	
RPR	Selecciónz	Seleccionar valor ...	
<b>Opcionales</b>			
FTA-Abs	Selecciónz	Seleccionar valor ...	Seleccionar valor ...
VDRL	Selecciónz	Seleccionar valor ...	Seleccionar valor ...

**Paso 2.3.** Una vez seleccionados valores de respuesta, pulsar botón para registrar datos